

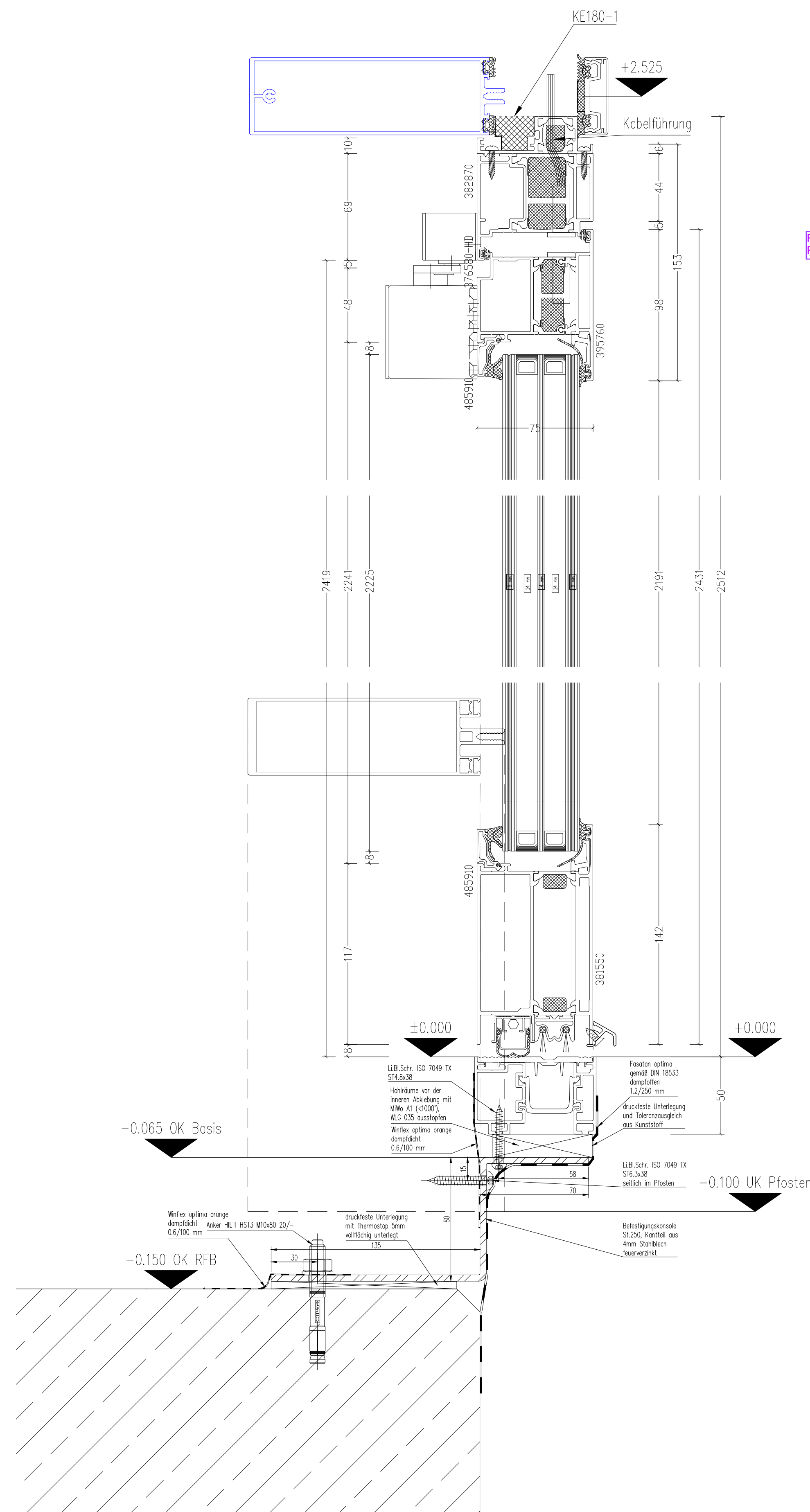
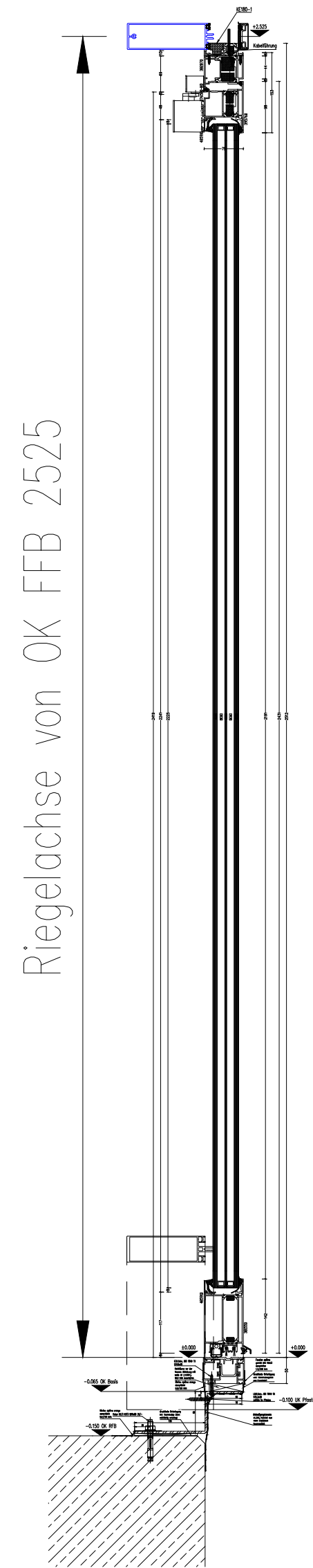
Technical drawing of a double-door refrigerator (RSK 262626) with dimensions and labels. The drawing shows the front view of the unit, including the doors, internal shelves, and various components like the compressor and condenser coils. Key dimensions and labels include:

- Dimensions:**
 - Top width: 190 mittig
 - Top width segments: ZB102.1
 - Left side height segments: 150, 190, 771, 190, 771, 190, 250
 - Right side height segments: ZB102.1, ZB102.1, ZB102.1, ZB102.1, ZB102.1, ZB102.1
 - Bottom width: 1250.2
- Labels:**
 - Top left: LT/EMA
 - Top right: ZB102.1
 - Left side: ZB102.1, ZB102.1, ZB102.1, ZB102.1, ZB102.1, ZB102.1
 - Right side: ZB102.1, ZB102.1, ZB102.1, ZB102.1, ZB102.1, ZB102.1
 - Bottom: 1250.2
 - Internal labels: MK 262696, DIN L spiegelbildlich, R, GH1050mm, RSK, 262626, 6
 - Logo: Vollpanik nach DIN EN 179
 - Text: flexibler Kabelubergang nicht losbar (max. 126°) ohne Aufnahmekasten

- ⑥ Kabel RSK Schüco 262626, SN
Sonderlänge 10m
- ⑦ Kabel MK Schüco 262696, SN,
Sonderlänge 10m


Die Klemmdose stellt die Schnittstelle zwischen den Gewerken dar.

Klemmdose und Zuleitung bauseits.

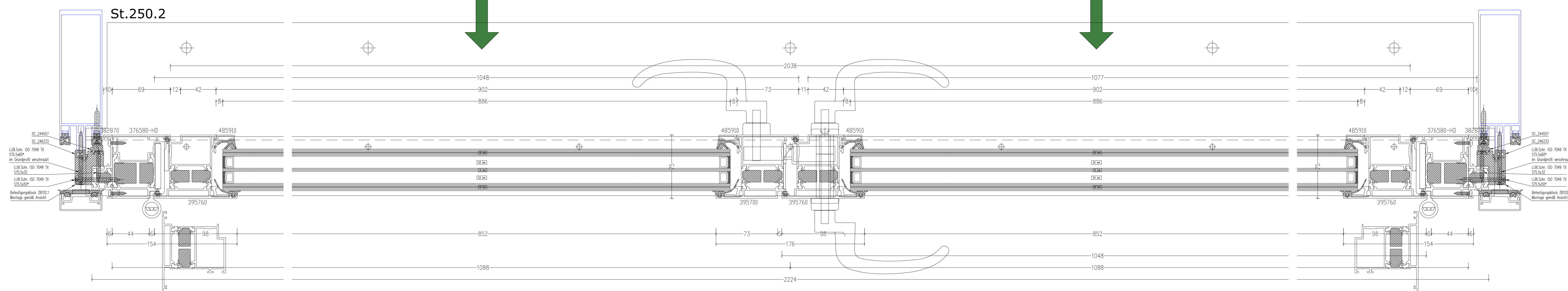


Auf Übereinstimmung mit Architekturplanung geprüft;
vorbehaltlich maßliche Prüfung vor Ort.
Kostentechnische Auswirkungen sind separat abzustimmen.
Anmerkungen sind zu beachten.

22.04.2022

i.A. 

i.A. Yarell Bernau PSP Weltner Louvieux Architekten



**SEUFERT
NIKLAUS
FASSADEN**

Lindenweg 2
97654 Bastheim
info@seufert-niklaus.de

Tel. 09773 / 91 81 4
Fax 09773 / 91 81 4
www.seufert-niklaus.de